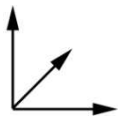
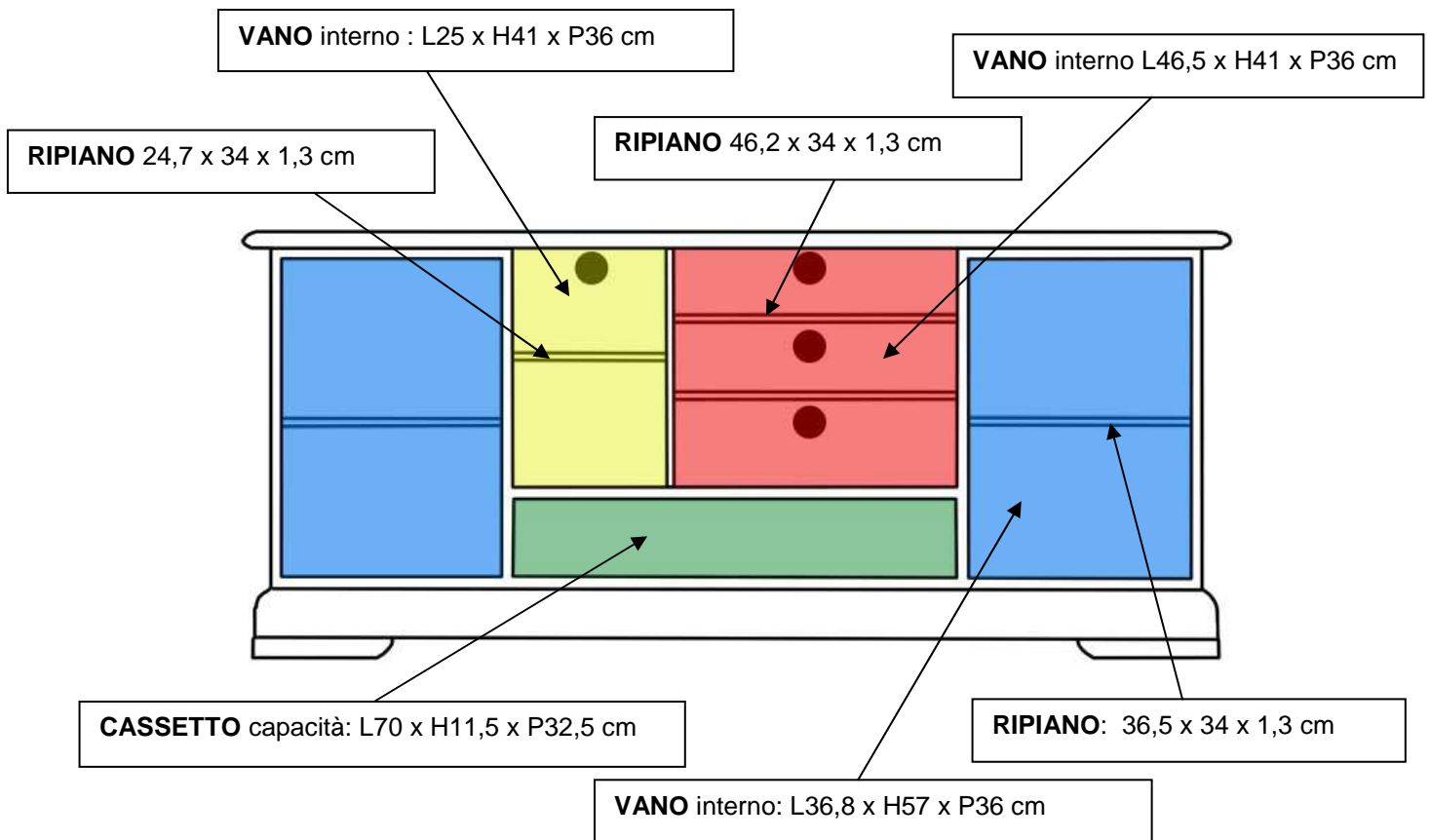


SCHEDA TECNICA MOBILE PORTA TV 4070



Dimensioni del Mobile:

Totali : L160 x H70,5 x P40 cm



VANO interno L46,5 x H41 x P36 cm

N°2 RIPIANI : 46,2 x 34 x 1,3 cm posizionabile a 3 altezze


N°3 FORI PASSACAVI 6cm diametro



VANO interno L25 x H41 x P36 cm

N°1 RIPIANO : 24,7 x 34 x 1,3 cm posizionabile

N°1 FORO PASSACAVI 6cm diametro



VANO interno: L36,8 x H57 x P36 cm

N°1 RIPIANO : 36,5 x 34 x 1,3 cm posizionabile a 3 altezze



CASSETTO capacità: L70 x H11,5 x P32,5 cm



Cornice piano e zoccolo in Tulipier massello

Pannelli in mdf con piallaccio di noce Tanganica

Pannelli rivestiti di legno naturale di Faggio e noce Tanganica

Strutta cassetto in multistrati di Betulla